

The ELEMENTS

The title 'The ELEMENTS' is rendered in a white, hand-drawn, stylized font against a blue background. 'The' is in a cursive script, while 'ELEMENTS' is in a bold, blocky font. A sign on a pole with the word 'CAMP' is positioned behind the letters 'E' and 'L'. A small white mug sits on a saucer below the letter 'E'. A torch with a flame is integrated into the letter 'T'. The entire title is decorated with white line-art elements like leaves and stars.

DOCUMENTO DE INTRODUCCIÓN GENERAL



The ELEMENTS

CAMP

The title 'The ELEMENTS' is rendered in a white, hand-drawn, bubbly font. The word 'The' is smaller and positioned above 'ELEMENTS'. The letter 'E' in 'ELEMENTS' is uniquely designed to resemble a teapot with a handle and a spout. The letter 'M' is decorated with vertical hatching. The letter 'S' has a decorative flourish at its end. In the background, there is a stylized campfire with a flame, a flag on a pole that says 'CAMP', and several small stars.

Overview

Bienvenido a **The Elements** - Un campamento para evangelizar y afirmar la fe de los Teens. Este material te ayudará a que los Teens puedan conocer a Jesús, entregar su vida a Él y conectarse con los hábitos fundamentales de la vida cristiana. También, a dar respuestas a todas las grandes luchas y preguntas que tienen acerca de la fe.

¿Qué es lo más valioso que podemos decirte sobre The Elements Camp?

Una sólida base doctrinal, fundamentada en Jesús y Su Palabra.

Una forma de enseñanza pensada para llegar a los Teens.

Enfoques en temas específicos que son cruciales para ellos y en los que usualmente es muy difícil encontrar buenas respuestas.





¿CUÁL ES EL TEMA Y LA DINÁMICA?

El tema de este campamento son los **elementos naturales**, aquellos que nos permiten reconocer la grandeza de nuestro Dios y reconectarnos con las cosas esenciales y fundamentales (fuego, agua, barro, aire, etc.).

Los equipos, desafíos y enseñanzas giran en torno a los diferentes elementos y gracias a ellos crearemos escenarios y experiencias muy significativas de aprendizaje.

Aunque hay enseñanzas magistrales, **las combinamos** con estas experiencias para conectarnos con el lenguaje de los Teens y para tener una enseñanza más efectiva, que realmente llegue a sus corazones.

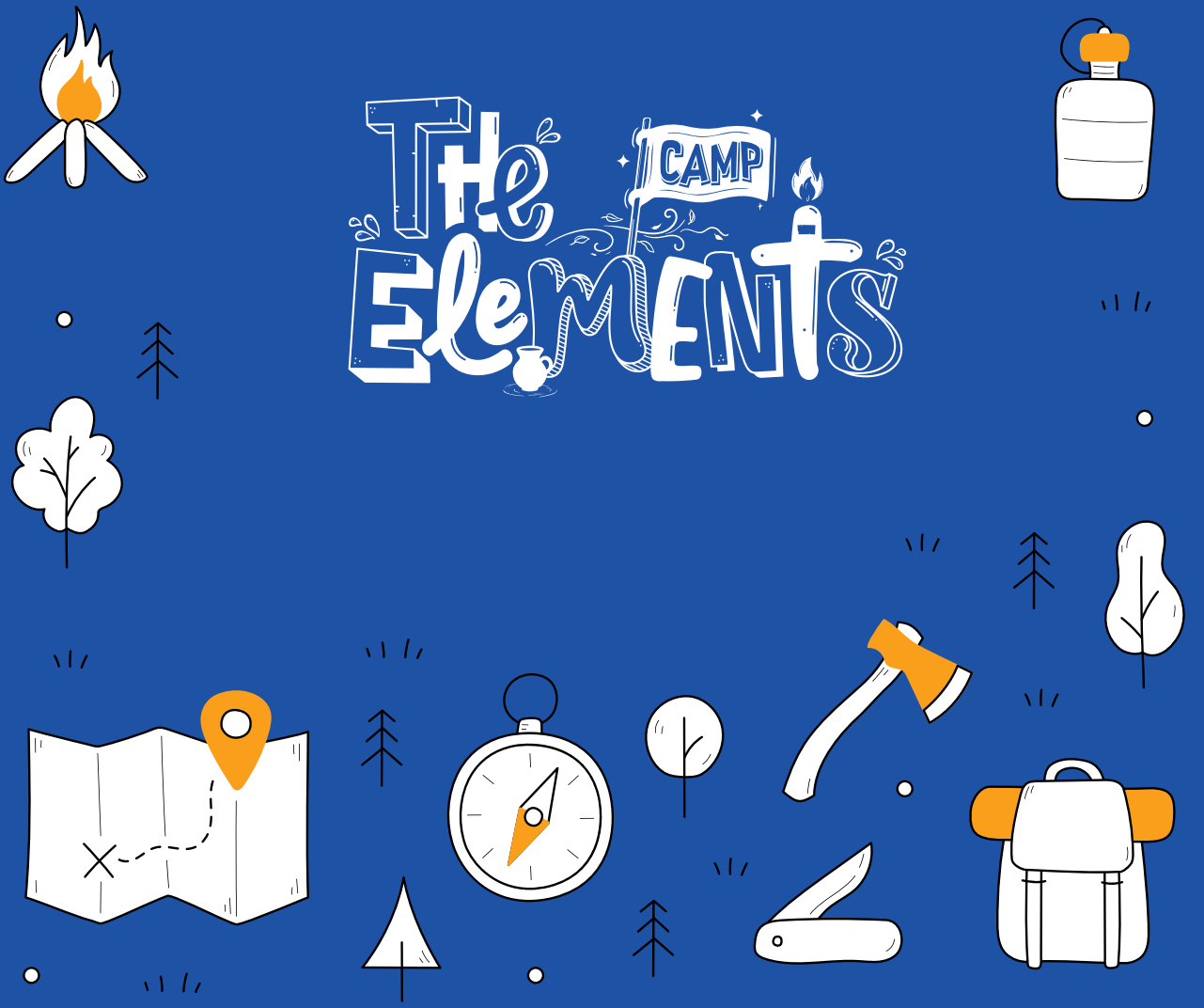
¿Para qué grupo de edad está dirigido?

Este es un campamento enfocado en los "teen years" que van desde los 13 (thirteen en inglés) hasta los 19 (nineteen). Sin embargo, sabemos que la brecha de edades es muy grande! Así que nuestra recomendación es enfocarlo entre los 13 y 17 años.



The Elements

CAMP



¿QUÉ ENCONTRARÁS EN ESTE PAQUETE?

1. Una hoja de ruta con todas las recomendaciones generales que debes tener en cuenta para poder tener la mejor experiencia implementando el Camp.
¡Recuerda que este es el primer documento que debes leer!

2. Este documento, que incluye la ruta y una explicación de nuestra propuesta.

3. Un PDF con las enseñanzas, juegos y actividades propuestas en el cronograma.

Dos (2) Enseñanzas sobre la Palabra y la vida devocional.

Dos (2) Enseñanzas sobre Jesús y la obra redentora.

Una (1) Enseñanza sobre libertad.

Una (1) Enseñanza sobre el Espíritu Santo.

Taller de identidad.

Taller de respuestas a preguntas difíciles y apologética.

Taller Post-Camp.

4. Carpeta de slides y videos que complementan algunas enseñanzas.

5. Desafíos y juegos unidos al tema del campamento.

6. Material gráfico de alta resolución para impresión.

7. Plan de lectura Bíblica en un año.

SCOOP

Enseñanzas 1 - 2

Relación con Dios / Devocional (Fuego).

Enseñanzas 3 - 4

Encontrándome con Jesús (Barro y Madera).

Enseñanzas 5 - 6

Libertad y Espíritu Santo (Viento).

Taller 1

Identidad (Máscaras).

Taller 2

Respuestas a preguntas difíciles.

Taller 3

Post Camp.



DINÁMICA ENSEÑANZAS

(30 MINUTOS)



DINÁMICA TALLERES

(40 MINUTOS)



C R O N O G R A M A

Día 1 (Noche)

6:00 pm	Llegada al lugar del campamento.
6:00 - 6:30	Acomodación y organización de equipos.
6:30 - 7:00	Desafío 1: <i>Enciende fuego.</i>
7:00 - 8:20	Enseñanza 1 - Fuego + (BBQ Nocturno).
8:20 - 9:00	Enseñanza 2 - Ardiendo, mi relación con Dios + (Fogata).
9:00 pm	Lunada: Noche de oración y adoración.

Día 2 (Sesión Mañana)

6:30 am	Llamado de la mañana!
7:00 - 7:45	Desayuno.
7:45 - 8:30	Enseñanza 3: - El hombre de Barro.
8:30- 8:50	Desafío 2: <i>Construye una cruz.</i>
8:50 - 9:30	Enseñanza 4 - Clavado a un trozo de madera.
9:30 -10:00	Desafío 3: <i>Pruebas de agua.</i>
10:00 - 10:50	Taller 1: <i>Identidad.</i>
10:50- 11:20	Desafío 4: <i>El rey de la carrera de pintura.</i>
11:20-12:10	Enseñanza 5: - Libre.
12:10-12:50 pm	Organización y Baño.

(Sesión Tarde)

12:50 - 1:50	Almuerzo.
1:50 - 2:30	Taller 2: <i>Respuestas a preguntas difíciles.</i>
2:30 - 3:40	Enseñanza 6: - El Espíritu Santo.
3:40-4:40	Bautismos.
5:40-5:40	<i>The Elements Freedom Party / Premiación.</i>
5:40 - 6:30	Preparación para salir.
6:30	Salida.

**1 SEMANA
DESPUÉS**

Taller Post Camp





LISTADO TOTAL DE MATERIALES

*Recuerda que las cantidades y tamaños pueden variar dependiendo del número de teens. Al revisar la lista, hazlo junto a las enseñanzas para entender el contexto de cada elemento.

Enseñanzas

ENSEÑANZA 1:




Fuego

-  Impreso plan de lectura.
-  Devocional o Biblia para regalar.

ENSEÑANZA 2:

Ardiendo

(Mi relación con Dios)

-  Vela
-  Algún soporte para la vela
-  Fósforos

ENSEÑANZA 3:
**El hombre
de barro**

- 🔗 Arcilla, hojas, pasto, rocas, luces, y todos los materiales naturales que puedas encontrar, cestas y canastas.
- 🔗 Manilla o pin conmemorativo (ver enseñanza, opcional).

ENSEÑANZA 4:
**Clavado a un trozo
de madera**

- 🔗 Dos costales y trozos de elementos muy pesados.
- 🔗 Clavo y Martillos, hoja, esferos.

ENSEÑANZA 5:
Libre

- 🔗 Globos (uno por teen), algo para pinchar los globos, marcadores.

ENSEÑANZA 6:
**El Espíritu
Santo**

- 🔗 Una manguera o recipiente de agua, una piscina inflable.
- 🔗 Hoja de compromiso, marcadores esferos, etc.

Talleres

TALLER
Identidad

- 🔗 Pasamontañas desechables (o vendas para el rostro), post its, esferos, espejo pequeño.
- 🔗 Marcadores y hojas de papel.

Desafíos

DESAFÍO 1 Enciende fuego

- 🕒 Palos pequeños de madera, algunos palos de leña, 3 fósforos, 250 ml de aceite de cocina (por equipo), 5 toallas de cocina, una batea (recipiente no inflamable).

DESAFÍO 2 Construyendo una Cruz

- 🕒 Mazo, segueta, retazos de cartón o madera de todo tipo, clavos, pegamento, etc.

DESAFÍO 3 Pruebas de agua

- 🕒 Bolsas de plástico grandes, jabón, vasos, agua.

DESAFÍO 4 El Rey de la carrera de pintura

- 🕒 Pistolas de agua, globos, pintura (o colorante), cinta, ropa blanca vieja.

Freedom Party

- 🕒 Gafas, sombreros, pops de fiesta.
- 🕒 Espuma o confetti.
- 🕒 Sonido.
- 🕒 Pasos de danza preparados previamente.
- 🕒 Playlist de música cristiana.
- 🕒 Todos deben ir vestidos de blanco.
- 🕒 Globos.

The Elements

+ Info

<https://pequenosheroes.com/iglesias/the-elements-camp/>

